



Insecticides naturals

L'ús d'un insecticida químic pot ser l'opció més ràpida per acabar amb aquells animals que ens causen molèsties. Tot i així, la utilització d'aquests productes pot provocar, a més de l'eliminació d'insectes, aràcnids, etc., efectes secundaris que poden anar des de l'enverinament i posterior mort d'altres animals als quals no es volia perjudicar fins a la intoxicació d'alguna persona del nostre entorn. Els insecticides i plaguicides artificials usats de manera indiscriminada comporten, doncs, greus perjudicis tant per a la nostra salut com per a la del nostre medi. Per tant, la utilització d'insecticides naturals és una opció:



saludable:

Ja que eviten fer emissions d'elements químics que són perjudicials per a la salut.



preservadora:

Perquè gràcies a la seva acció específica sobre un tipus d'insecte en concret, utilitzant insecticides naturals, no perjudiquem a altres espècies animals.



sostenible:

Perquè el seu ús no ataca el medi i és favorable al reestabliment de l'equilibri ecològic, ja que són les mateixes plantes que tenen una acció repel·lent sobre els insectes.



reductora:

Ja que la utilització d'insecticides naturals permet estalviar en la síntesi de químics tòxics i en els envasos que els contenen.






Sabíeu que...

...els dragons domèstic no es mengen la roba sinó les arnes, i controlen així la població d'aquests insectes que són els veritables responsables de menjar-se els teixits?

fitxa elaborada pel Servei d'Informació de Recursos per a la Sostenibilitat



Què podeu fer?

-  Per **combatre les formigues** podeu col·locar en alguns racons mitja llimona amb clau, bitxo o pebre, o resseguir amb suc de llimona el seu camí habitual. Un mètode també senzill és escampar el marro del cafè. Però el sistema més efectiu és remoure el substrat per eliminar el niu.
-  Per **prevenir l'atac d'arnes** el millor és col·locar espígol o fulles de tabac enlloc de la tradicional naftalina.
-  **Contra el pugó** a les nostres plantes, és bo ruixar o raspallar les fulles amb una solució d'aigua i sabó per eliminar el paràsit, o també regar les plantes amb aigua macerada amb cendra. Caldrà també eliminar la presència de formigues, ja que aquestes acostumen a mantenir colònies de pugons.
-  La millor manera de **prevenir els mosquits** és col·locar mosquiteres a les finestres. A més, permeten la ventilació de l'espai i deixen penetrar la llum del sol. En la mateixa línia, però, les plantes d'alfàbrega a les finestres són força efectives per allunyar els mosquits de l'entorn.
-  Per **evitar la presència de mosques**, l'olor de clau d'espècia us pot ser útil per foragitar-les. Per prevenir la mosca blanca, podem polvoritzar amb extractes de plantes com l'all o l'ortiga, o bé amb una dissolució d'argila i aigua amb sabó.

Webs d'interès

Sestaforesta: tractaments ecològics segons el tipus de plaga
<http://sestaforesta.blogspot.com.es/2011/04/tractaments-ecologics-segons-el-tipus.html>

Tractaments ecològics
<http://www.slideshare.net/ezarzos2/tractaments-ecologics-presentation>

Medi Ambient: Salut de l'hort i el jardí
<http://scur.cat/44N823>

més fitxes disponibles a <http://www.crajbcn.cat/practiques-sostenibles>

