



EL PROCÉS DEL RECICLATGE

La generació de residus moltes vegades és inevitable és per això que cal vetllar perquè aquests residus vagin a parar al lloc més adient segons la seva composició i, en la mesura que sigui possible, facilitar-ne el seu correcte tractament.


El procés del reciclatge és un circuit que s'inicia amb el residu i que avarca tot el sistema de recollida i triatge de materials a través de contenidors, el seu trasllat i el tractament que converteix el residu en material novament útil.

Sense necessitat de sortir de casa podem participar en el procés del reciclatge. Fent petites modificacions podem obtenir objectes millorats i novament útils, tot convertint mitjans vells en titelles, tetrabrics en moneders o trossos de tela en bosses multi ús. Per això el reciclatge dels materials és una opció:

 **ecològica:** Ja que té com a objectiu la reducció dels residus que aniran a parar a l'abocador.

 **educativa:** Perquè permet donar un nou valor al residu i parar atenció a les limitacions del medi com a font de recursos.

 **fàcil:** Només requereix espai i atenció a l'hora de decidir on dipositem cada residu i, en el cas del reciclatge casolà, una mica d'imaginació.

 **cívica:** Contribuint en el procés del reciclatge faciliteu les tasques de gestió dels residus urbans, i permeteu que el servei pugui ser més efectiu.








Sabíeu que...

Les caixes de pizza que estan tacades d'oli no poden ser reciclades, i és que el menjar oliós és un dels grans inconvenients en el procés de reciclat del paper o cartró. Raó per la qual els tovallons usats, els plats de paper, i altres productes de paper relacionats amb el menjar no poden ser reciclats.

fitxa elaborada pel Servei d'Informació de Recursos per a la Sostenibilitat



Què podeu fer?

-  Practicar activament el reciclatge tant a la llar com als locals de les vostres entitats.
-  Tenir cura de fer la correcta separació de residus al finalitzar una activitat, tot implicant als participants en la recollida.
-  Contemplar el procés de recollida a l'hora de planificar qualsevol activitat, i preveure les necessitats que s'hauran de cobrir (papereres per a plàstic, paper, matèria orgànica, etc.)
-  Fomentar el reciclatge entre els infants i joves de l'entitat, realitzant activitats lúdiques per tal que apliquin el reciclatge a casa i aprenguin a donar nous usos als materials.
-  Estar al corrent de la normativa de residus i, en cas de dubte, informar-se de quin és el lloc apropiat per a llençar cada material.
-  Ser acurats a l'hora de realitzar la selecció de residus i assegurar-nos de no barrejar materials que poden impedir el reciclatge.
-  Podeu mirar-vos també la PS 66 sobre Projectes amb Materials reciclats!

Adreces útils

Agència de residus de Catalunya:
www.arc-cat.net/ca/home.asp

BCNeta:
www.bcn.es/neta/

Portal sobre el reciclatge:
www.redcicla.com/

Centre Català del Reciclatge (CCR):
www.arc-cat.net/ca/ccr/

Test del reciclatge:
www2.ub.edu/materials/AUTOMAT/TEMA19.htm

Reciclatge d'envasos:
www.ecoembes.com/es/separar/campanainforeciclaje/Paginas/inicio.aspx?247SEM

Campanya "Aquí reciclem":
www.aquireciclem.cat

Com reciclar des de casa:
www.xtec.es/~jregales/recicla/

Residu on vas?
<https://www.residuonvas.cat>

Revista Opcions:
www.opcions.org/articulos/reciclar.html

més fitxes disponibles a <http://www.crajbcn.cat/practiques-sostenibles>



AGENDA 21 BCN



Ajuntament
de Barcelona
Adolescència
i Joventut

