





## PINTURES I VERNISSOS

L'efecte de pintar, en aparença tan inofensiu, és nefast per a moltes formes de vida que han de veure-se-les amb els tòxics que contenen aquestes substàncies. Al prendre decisions sobre la pintura haurem de pensar no només la tria del color, sinó també altres aspectes com: el tipus de pintura que farem servir, la neteja dels pinzells o què en farem de la pintura quan acabem de pintar, ja que tots aquests factors tenen un impacte ambiental directe. Una utilització responsable de les pintures i vernissos pot ser una opció:

 **econòmica:** mantenint les parets netes, utilitzant pintures més duradores i que aguanten millor les rentades, com les minerals, farà que la pintura duri més i no haguem de consumir tanta quantitat.

 **saludable:** la reducció i/o eliminació de moltes de les substàncies tòxiques de les pintures, dissolvents i vernissos permetria que minuessin les al·lèrgies; no utilitzar additius com el plom, el cadmi i el diòxid de titani, ja que són metalls pesants amb efectes cancerígens per a les persones.

 **reductora:** ja que bona part dels ingredients de les pintures naturals s'obtenen de recursos renovables i son ràpidament biodegradables, així mateix les pintures minerals tenen un impacte ambiental baix a més de ser de molt bona qualitat.

 **protectora:** les pintures minerals es fan servir per evitar la propagació d'epidèmies ja que no s'hi poden desenvolupar fongs, larves d'insectes ni bacteris i a més a més, en cas d'incendi no cremen ni desprenen cap gas tòxic. De la mateixa manera, les pintures naturals són antiestàtiques i repel·leixen la pols.

---






## Sabíeu que...

... el 60% dels residus tòxics que aboquem els ciutadans i les ciutadanes sense cap mena de control acostumen a ser pintures, vernissos i dissolvents que, normalment, van a parar al clavegueram a través de l'aigüera o del vàter?

fitxa elaborada pel Servei d'Informació de Recursos per a la Sostenibilitat



## Què podeu fer?

-  Utilitzeu pintures, vernissos i dissolvents ecològics (minerals o vegetals) o, en cas de què siguin sintètiques, que portin alguna etiqueta de certificació Ecolabel que identifica aquelles pintures sintètiques amb menys proporció de substàncies tòxiques.
-  No aboqueu mai les pintures, dissolvents o vernissos al vàter o a l'aigüera, ja que totes les restes de pintures, encara que siguin naturals o minerals, perjudiquen les aigües residuals. Adreceu-vos als serveis de recollida de l'Ajuntament: punts verds.
-  No llenceu la pintura sobrant. Guardeu-la tenint en compte que es pot mantenir en bon estat durant un any, o bé doneu-la a alguna persona o projecte que se'n pugui aprofitar.
-  Netegeu els pinzells de manera segura. No els renteu damunt el terra, perquè la pintura suposa un perill per a l'aigua subterrània.
-  Rebutgeu productes que no especifiquin els seus components.

---

## Adreces útils

**Pintures Lepanto:**

<http://www.pinturaslepanto.com/catalogo/ecologica>

**Fundació Terra:**

[www.ecoterra.org](http://www.ecoterra.org)

**Titanlux:**

<https://www.titanlux.es/es/lineas/ver/10/pinturas-ecologicas>

**Mimbrea:**

<http://www.mimbrea.com/pinturas-ecologicas/>

**Pintures Cuxart:**

<http://www.pinturascuxart.com/ca/17-pintures-ecologiques>

**Hogar Sin Toxicos:**

<http://www.hogarsintoxicos.org/es/soluciones/pinturas-ecologicas>

més fitxes disponibles a <http://www.crajbcn.cat/practiques-sostenibles>



Ajuntament  
de Barcelona  
Adolescència  
i Joventut

